








## ***Dobowa zbiórka moczu***

-  przed badaniem należy zaopatrzyć się w naczynie miarowe, najlepiej plastikowe z dopasowanym przykryciem o pojemności 2-3 l oraz jednorazowy pojemnik o objętości około 100 ml,
-  zbiórkę moczu rozpoczyna się rano w dniu poprzedzającym badanie,
-  pierwszą poranną porcję moczu w dniu rozpoczęcia zbiórki należy oddać do ubikacji i zapisać dokładny czas jej oddania – czas ten jest początkiem zbiórki moczu,
-  od tego momentu każdą porcję moczu, łącznie z pierwszą porcją poranną dnia następnego ( oddaną o godzinie, w której rozpoczęto zbiórkę dnia poprzedniego ), należy zbierać w całości do opisanego imieniem i nazwiskiem pacjenta naczynia miarowego, przechowywanego w trakcie trwania zbiórki w lodówce w temp. 2-8 °C,
-  zanotować dokładny czas oddania ostatniej porcji moczu,
-  zebrany mocz dokładnie wymieszać, zmierzyć jego objętość i porcję około 50 ml przenieść do jednorazowego, opisanego imieniem i nazwiskiem pojemnika, który należy dostarczyć do laboratorium najpóźniej do 2 godzin od zakończenia zbiórki,
-  do próbki należy dołączyć informację o czasie rozpoczęcia i zakończenia zbiórki oraz całkowitej objętości zebranego w ciągu doby moczu.

**UWAGA** : Jeśli z jakichkolwiek przyczyn któraś porcja moczu, oddana w trakcie wykonywania dobowej zbiórki, nie zostanie przeniesiona do pojemnika przeznaczonego do zbierania moczu, należy zebrany dotychczas mocz wylać, umyć i wysuszyć naczynie, a następnie ponownie przeprowadzić dobową zbiórkę moczu w innym dniu.